

# КАК ПЕРЕДВИГАТЬСЯ НА СИМ БЕЗОПАСНО?



# СОБЛЮДАЙТЕ СКОРОСТНОЙ РЕЖИМ



## БЕЗОПАСНАЯ СКОРОСТЬ:



Чем выше скорость — тем сложнее предотвратить опасность!

## БУДЬТЕ ЗАМЕТНЫ В ТЕМНОТЕ



Включите фару  
устройства  
и используйте  
катафоты



Наденьте одежду  
или предметы  
со световозвращающими  
элементами



Избегайте  
неосвещенных  
участков дорог



## ГЛАВНЫЕ ПРАВИЛА:

Никаких поездок в состоянии опьянения!

Усталость снижает внимание и скорость реакции. Если чувствуете себя плохо, лучше продолжить путь пешком



Никаких поездок на СИМ вдвоем!

Тренировать навыки нужно на закрытой и безопасной площадке

Безопасность при использовании СИМ – это прежде всего ответственность самого пользователя

**ПОДЕЛИТЕСЬ С ДРУЗЬЯМИ! БЕРЕГИТЕ СЕБЯ!**



## **«СРЕДСТВО ИНДИВИДУАЛЬНОЙ МОБИЛЬНОСТИ» (СИМ) –**

транспортное средство, имеющее одно или несколько колес (роликов), предназначенное для индивидуального передвижения человека посредством использования двигателя (двигателей) (электросамокаты, электроскейтборды, гироскутеры, сигвеи, моноколеса и иные аналогичные средства)



# ПРОВЕРЯЙТЕ ИСПРАВНОСТЬ СИМ ПЕРЕД ПОЕЗДКОЙ



## ПЕРЕД ПОЕЗДКОЙ:



Зарядите устройство



Проверьте тормоза и давление в колёсах (если имеется возможность)



Убедитесь, что на устройстве нет трещин или люфтов



Удостоверьтесь в работе звукового сигнала

## ИСПОЛЬЗУЙТЕ ЗАЩИТНУЮ ЭКИПИРОВКУ



Шлем



Наколенники и налокотники



Защитные перчатки

Снижают риск получения травм при падении или ДТП

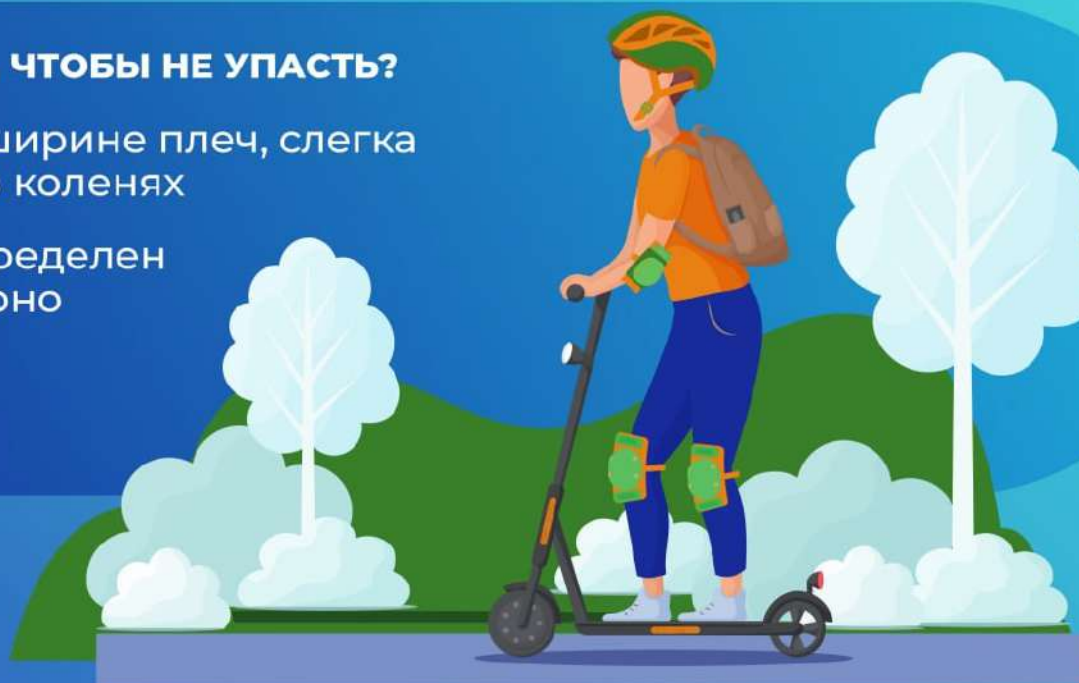
**НЕ ВЫПОЛНЯЙТЕ ОПАСНЫЕ МАНЕВРЫ НА СИМ!**



# УСЛОВИЯ БЕЗОПАСНОСТИ НА СИМ

## КАК СТОЯТЬ, ЧТОБЫ НЕ УПАСТЬ?

- Ноги на ширине плеч, слегка согнуты в коленях
- Вес распределен равномерно

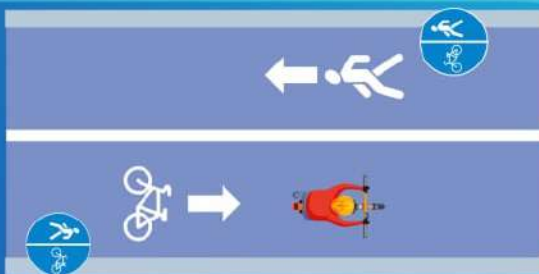


Не отвлекайтесь на телефон,  
снимите наушники во время  
движения!

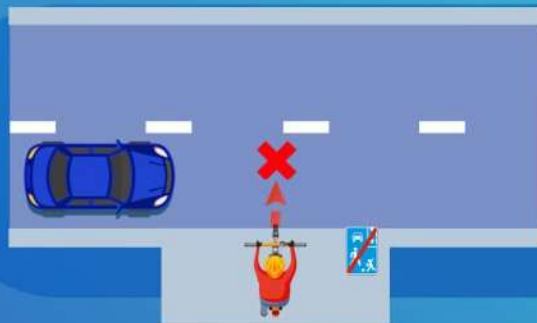
# ПРАВИЛА ДВИЖЕНИЯ:



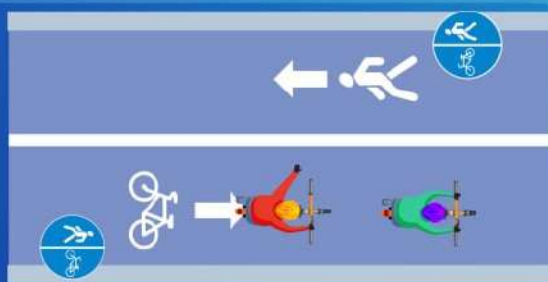
Следуйте по дорожке для велосипедистов



Не выезжайте на проезжую часть



Подавайте сигналы о совершении маневра заблаговременно



# ИЗБЕГАЙТЕ ОПАСНЫХ ПОВЕРХНОСТЕЙ



**БУДЬТЕ ВНИМАТЕЛЬНЫ И ОСТОРОЖНЫ!**



Мокрая плитка,  
трамвайные  
рельсы, гравий



Там, где есть  
ямы и трещины  
на асфальте



Крутые спуски  
(лучше спешиться)

Прежде чем переходить дорогу,  
остановитесь на тротуаре  
у пешеходного перехода,  
посмотрите налево-направо-налево  
и убедившись в безопасности,  
переходите дорогу взяв СИМ  
в руки или ведя его рядом с собой

